



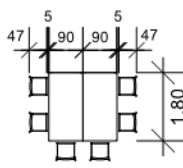




Legende:

Notausgänge:

-  **1** 181 cm - 201 Personen
-  **2** 145 cm - 165 Personen
-  **3** 2 x 145 cm - 330 Personen
-  **4** 109 cm - 129 Personen



Stuhl: 52 x 47 (B x T)
Tisch: 180 x 90 cm (B x T)

-  Sektor A:
13 Doppeltische, 78 Sitzplätze
-  Sektor B:
26 Doppeltische, 156 Sitzplätze



HALLE 2

Bestuhlungsplan Halleneröffnung
39 Doppel-Tische
234 Sitzplätze

Datum: 14.10.2020

Blattformat: A3
M 1:200