



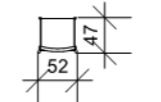








Legende:

Notausgänge:

-  **1** 181 cm - 201 Personen
-  **2** 145 cm - 165 Personen
-  **3** 2 x 145 cm - 330 Personen
-  **4** 109 cm - 129 Personen

-  Stuhl 52 x 47 (B x T)
-  Rollstuhl 100 x 150 (B x T)

-  Sektor A:
88 Paar-, 16 Einzelplätze
-  Sektor B:
70 Paar-, 6 Einzelplätze
-  Sektor C:
88 Paar-, 22 Einzelplätze
-  Sektor D:
70 Paar-, 12 Einzelplätze
-  Sektor E:
56 Paarplätze

**Messe Mühlviertel
HALLE 2**

**Bestuhlungsplan Variante 2 COVID-19
372 Paarplätze
56 Einzelplätze
4 Rollstuhlplätze**

Datum: 19.8.2020
Blattformat: A3
M 1:200