




Legende:

Notausgänge:

-  **1** 181 cm - 201 Personen
-  **2** 145 cm - 165 Personen
-  **3** 2 x 145 cm - 330 Personen
-  **4** 109 cm - 129 Personen
-  Stuhl 52 x 47 (B x T)
-  Rollstuhl 100 x 150 (B x T)

Messe Mühlviertel
HALLE 2

Bestuhlungsplan Variante 2
694 Sitzplätze
6 Rollstuhlplätze

Datum: 15.3.2020

Blattformat: A3
M 1:200